

法人インターネットバンキングサービスの機能追加について

平成30年3月12日(月)に、法人インターネットバンキングの利便性向上を目的とした機能改善を実施します。

1. データ作成完了から承認における操作手順の改善

ファイル伝送において、「データ作成」と「承認」の権限を同一としている利用者の場合、データ作成完了後、引き続き承認が行えるよう操作手順を改善します。

詳細は2ページへ

2. Eメール通知の改善

Eメール通知の内容を以下のとおり改善します。

- ・ Eメール通知の差出人に信用金庫名を表示
- ・ Eメール通知の件名に通知内容を表示

詳細は3ページへ

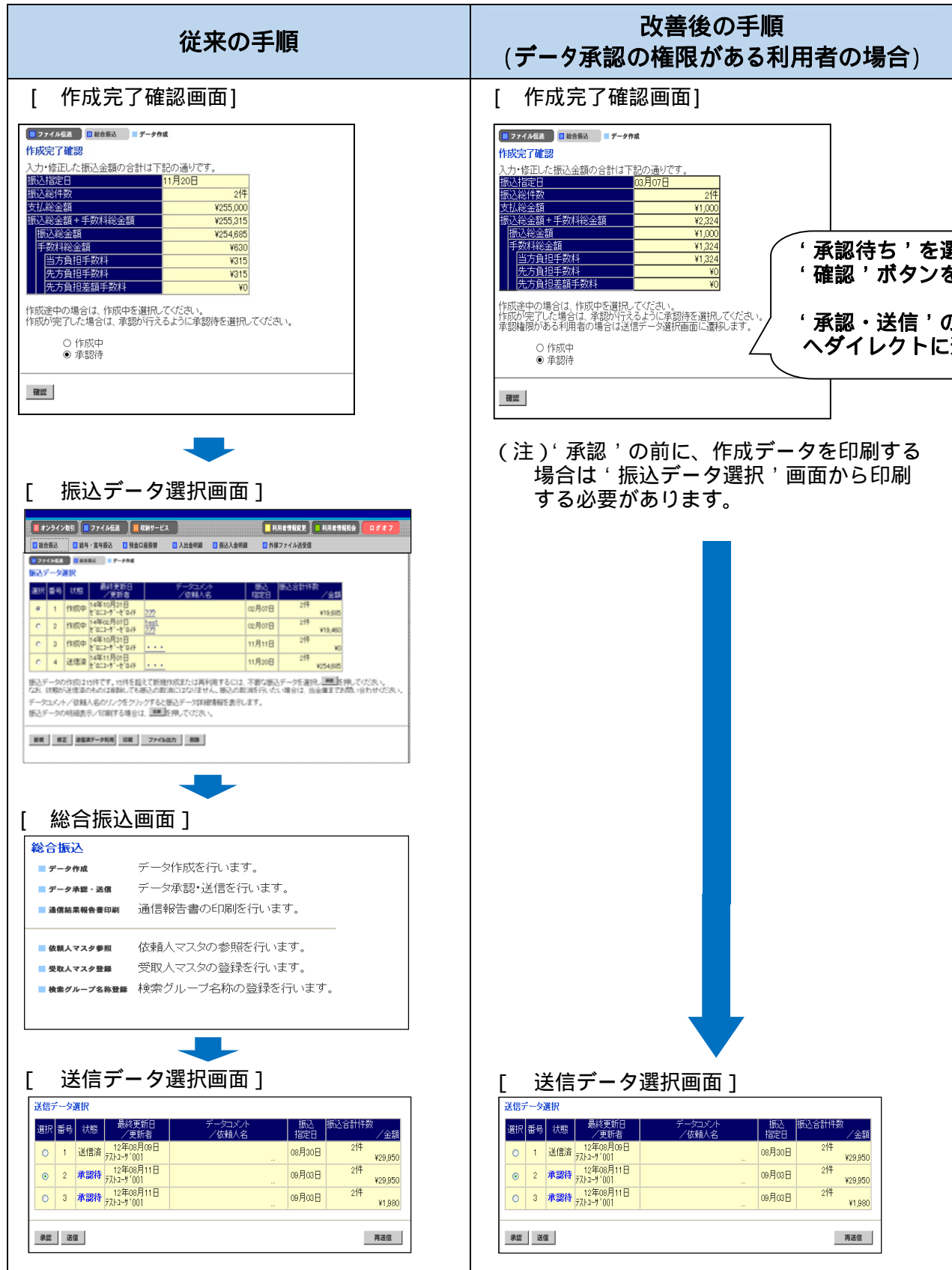
3. 「電子証明書更新案内」メール本文への更新方法の追加

「電子証明書更新案内」メールの本文に更新手順を追加し、電子証明書を更新手順がわかり易くなるよう改善します。

詳細は4ページへ

1. データ作成完了から承認における手順の改善

ファイル伝送において、「データ作成」と「承認」の権限を同一としている利用者の場合、データ作成完了後、引き続き承認が行えるよう手順を改善します。



‘承認待ち’を選択し
‘確認’ボタンを押下
‘承認・送信’の画面
へダイレクトに遷移

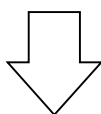
2. Eメール通知の改善

Eメール通知の内容を以下のとおり改善します。

- ・ Eメール通知の差出人に信用金庫名を表示
- ・ Eメール通知の件名に通知内容を表示

[従来のEメール通知]

| | |
|--------------|--------------------|
| 差出人 (From) | xxxx@xxxx.xx.xx.jp |
| 件名 (Subject) | 信用金庫からのご連絡 |



[改善後のEメール通知] (例: 開通確認完了の場合)

| | |
|--------------|--|
| 差出人 (From) | 信用金庫 <xxxx@xxxx.xx.xx.jp> |
| 件名 (Subject) | [信用金庫] 契約法人開通確認完了のお知らせ |

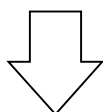
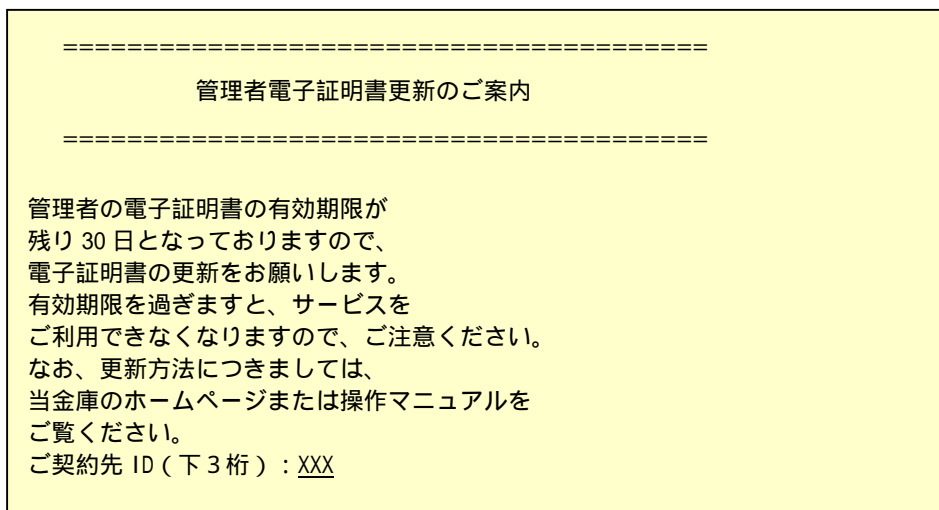
差出人欄に、信用金庫名を表示するようにしました。

件名欄に、通知内容を表示するようにしました。

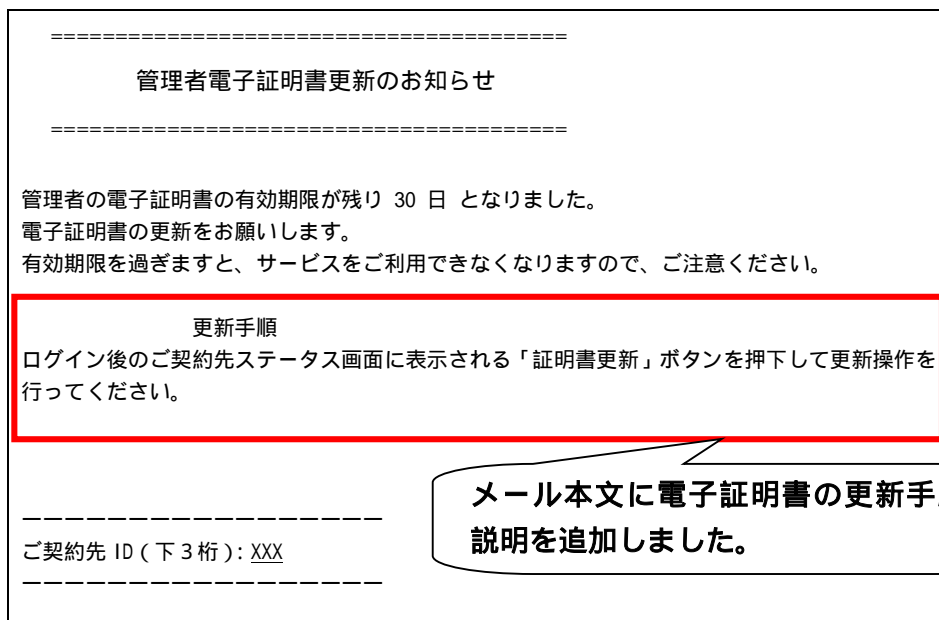
3. 「電子証明書更新案内」メール本文への更新方法の追加

「電子証明書更新案内」メールの本文に電子証明書の更新手順を追加し、操作がわかり易くなるよう改善します。

[従来のEメール内容]



[改善後のEメール内容]



メール本文に電子証明書の更新手順の説明を追加しました。

以上